



# COMUNE DI MATERA

## COLLEGIO DEI REVISORI DEI CONTI

Matera li 20 aprile 2017



Al Dirigente del  
Servizio Finanziario

All'Assessore al Bilancio

SEDE

Oggetto: Trasmissione relazione dell'organo di revisione al rendiconto 2016.-

Si trasmette in allegato la relazione di cui all'oggetto.-

Distinti Saluti

COMUNE DI MATERA  
ASSEGNAZIONE

DIVISIONE	
RAG. ASS. BILANCIO	
Funz. Resp. <i>[Signature]</i>	Data 20 APR 2017

IL PRESIDENTE

*Carlo Pinot*

# COMUNE DI MATERA

Provincia di MATERA

## Relazione dell'organo di revisione

- *sulla proposta di deliberazione consiliare del rendiconto della gestione*
- *sullo schema di rendiconto*

anno  
2016

L'ORGANO DI REVISIONE

DOTT. CARLO SPIRITO

DOTT. ANTONIO ALTABELLO

DOTT. LEONARDO VIGGIANI



## INDICE

Verbale approvazione relazione
Introduzione
Conto del bilancio
Risultati della gestione
Saldo di cassa
Risultato gestione di competenza
Risultato di amministrazione
Variazione dei residui anni precedenti
Conciliazione risultati finanziari
Verifica congruità fondi
Verifica rispetto obiettivi di finanza pubblica
Analisi delle principali poste
Analisi indebitamento e gestione del debito
Analisi gestione dei residui
Analisi e valutazione dei debiti fuori bilancio
Rapporti con organismi partecipati
Tempestività pagamenti e comunicazione ritardi
Parametri di riscontro della situazione di deficitarietà strutturale
Rese del conto degli agenti contabili
Conto economico
Stato patrimoniale
Relazione della giunta sul rendiconto
Irregolarità non sanate, rilievi, considerazioni e proposte
Ripiano disavanzo
Conclusioni



**Comune di Matera**  
**Organo di revisione**

Verbale n. 57 del 20 aprile 2017

**RELAZIONE SUL RENDICONTO 2016**

L'organo di revisione ha completato l'esame dello schema di rendiconto dell'esercizio finanziario per l'anno 2016, unitamente agli allegati di legge, e la proposta di deliberazione consiliare del rendiconto della gestione 2016 operando ai sensi e nel rispetto:

- del D.Lgs. 18 agosto 2000, n. 267 «Testo unico delle leggi sull'ordinamento degli enti locali»;
  - del D.lgs. 23 giugno 2011 n.118 e dei principi contabile applicato alla contabilità finanziaria 4/2 e 4/3;
  - degli schemi di rendiconto allegato 10 al d.lgs.118/2011;
  - dello statuto e del regolamento di contabilità;
  - dei principi di vigilanza e controllo dell'organo di revisione degli enti locali approvati dal Consiglio nazionale dei dottori commercialisti ed esperti contabili;
- e all'unanimità

Approva

l'allegata relazione sulla proposta di deliberazione consiliare del rendiconto della gestione e sulla schema di rendiconto per l'esercizio finanziario 2016 del Comune di Matera che forma parte integrante e sostanziale del presente verbale.

Matera, lì 20 aprile 2017

L'organo di revisione  
Dott. Carlo Spirito  
Dott. Antonio Altobello  
Dott. Leonardo Viggiani

## INTRODUZIONE

I sottoscritti revisori Carlo Spirito, Antonio Altobello, Leonardo Viggiani nominati con delibera dell'organo consiliare n. 91 del 28.12.2015;

- ◆ ricevuta in data 07.04.2017 la proposta di delibera consiliare e lo schema del rendiconto per l'esercizio 2016, approvati con delibera della giunta comunale n. 173 del 06.04.2017, completi dei seguenti documenti obbligatori ai sensi del Decreto Legislativo 18 agosto 2000, n. 267 (Testo unico delle leggi sull'ordinamento degli enti locali – di seguito Tuel):

- a) conto del bilancio;
- b) conto economico
- c) stato patrimoniale;

e corredati dai seguenti allegati disposti dalla legge e necessari per il controllo:

- relazione sulla gestione dell'organo esecutivo con allegato l'indicatore annuale di tempestività dei pagamenti ;
- delibera dell'organo esecutivo di riaccertamento ordinario dei residui attivi e passivi;
- conto del tesoriere (art. 226/TUEL);
- conto degli agenti contabili interni ed esterni (art. 233/TUEL);
- il prospetto dimostrativo del risultato di gestione e di amministrazione;
- il prospetto concernente la composizione, per missioni e programmi, del fondo pluriennale vincolato;
- il prospetto concernente la composizione del fondo crediti di dubbia esigibilità;
- il prospetto degli accertamenti per titoli, tipologie e categorie;
- il prospetto degli impegni per missioni, programmi e macroaggregati;
- la tabella dimostrativa degli accertamenti assunti nell'esercizio in corso e negli esercizi precedenti imputati agli esercizi successivi;
- la tabella dimostrativa degli impegni assunti nell'esercizio in corso e negli esercizi precedenti imputati agli esercizi successivi;
- il prospetto rappresentativo dei costi sostenuti per missione;
- il prospetto delle spese sostenute per l'utilizzo di contributi e trasferimenti da parte di organismi comunitari e internazionali;
- il prospetto delle spese sostenute per lo svolgimento delle funzioni delegate dalle regioni;
- il prospetto dei dati SIOPE;
- l'elenco dei residui attivi e passivi provenienti dagli esercizi anteriori a quello di competenza, distintamente per esercizio di provenienza e per capitolo;
- l'elenco dei crediti inesigibili, stralciati dal conto del bilancio, sino al compimento dei termini di prescrizione;
- l'elenco degli indirizzi internet di pubblicazione del rendiconto della gestione, del bilancio consolidato e del bilancio d'esercizio del penultimo esercizio antecedente a quello cui si riferisce il bilancio di previsione dei soggetti facenti parte del gruppo "amministrazione pubblica" e in mancanza la copia dei rendiconti e dei bilanci;



- la tabella dei parametri di riscontro della situazione di deficitarietà strutturale (D.M. 18/02/2013);
  - il piano degli indicatori e risultati di bilancio (art. 227/TUEL, c. 5);
  - inventario generale (art. 230/TUEL, c. 7);
  - prospetto spese di rappresentanza anno 2016 (art.16, D.L. 138/2011, c. 26, e D.M. 23/1/2012);
  - certificazione rispetto obiettivi anno 2016 del saldo di finanza pubblica;
  - attestazione, rilasciata dai responsabili dei servizi, dell'insussistenza alla chiusura dell'esercizio di debiti fuori bilancio;
- ◆ visto il bilancio di previsione dell'esercizio 2016 con le relative delibere di variazione;
  - ◆ viste le disposizioni del titolo IV del TUEL (organizzazione e personale);
  - ◆ visto l'articolo 239, comma 1 lettera d) del TUEL;
  - ◆ visto il D.lgs. 23/06/2011 n. 118;
  - ◆ visti i principi contabili applicabili agli enti locali per l'anno 2016;
  - ◆ visto il regolamento di contabilità;

#### **RILEVATO**

Che alla proposta di rendiconto sono allegati l'inventario e lo stato patrimoniale al 1/1/2016 di avvio della nuova contabilità, riclassificati e rivalutati, nel rispetto del principio contabile applicato 4/3, con l'indicazione delle differenze di rivalutazione e un prospetto di raccordo tra la vecchia e la nuova classificazione per l'approvazione da parte del Consiglio prima dell'approvazione del rendiconto.

#### **TENUTO CONTO CHE**

- ◆ durante l'esercizio le funzioni sono state svolte in ottemperanza alle competenze contenute nell'art. 239 del TUEL avvalendosi per il controllo di regolarità amministrativa e contabile di tecniche motivate di campionamento;
- ◆ il controllo contabile è stato svolto in assoluta indipendenza soggettiva ed oggettiva nei confronti delle persone che determinano gli atti e le operazioni dell'ente;
- ◆ Si è provveduto a verificare la regolarità ed i presupposti delle variazioni di bilancio approvate nel corso dell'esercizio dalla Giunta, dal responsabile del servizio finanziario e dai dirigenti, anche nel corso dell'esercizio provvisorio;
- ◆ le funzioni richiamate e i relativi pareri espressi dall'organo di revisione risultano dettagliatamente riportati nei verbali dal n. 1 al n. 42;

#### **RIPORTANO**

i risultati dell'analisi e le attestazioni sul rendiconto per l'esercizio 2016.

## **CONTO DEL BILANCIO**

### **Verifiche preliminari**

L'organo di revisione ha verificato utilizzando, ove consentito, motivate tecniche di campionamento:

- la regolarità delle procedure per la contabilizzazione delle entrate e delle spese in conformità alle disposizioni di legge e regolamentari;
- la corrispondenza tra i dati riportati nel conto del bilancio con quelli risultanti dalle scritture contabili;
- il rispetto del principio della competenza finanziaria nella rilevazione degli accertamenti e degli impegni;
- la corretta rappresentazione del conto del bilancio nei riepiloghi e nei risultati di cassa e di competenza finanziaria;
- la corrispondenza tra le entrate a destinazione specifica e gli impegni di spesa assunti in base alle relative disposizioni di legge;
- l'equivalenza tra gli accertamenti di entrata e gli impegni di spesa nelle partite di giro e nei servizi per conto terzi;
- il rispetto dei limiti di indebitamento e del divieto di indebitarsi per spese diverse da quelle d'investimento;
- il rispetto degli obiettivi di finanza pubblica e nel caso negativo della corretta applicazione delle sanzioni;
- il rispetto del contenimento e riduzione delle spese di personale e dei vincoli sulle assunzioni;
- il rispetto dei vincoli di spesa per acquisto di beni e servizi;
- che l'ente ha provveduto alla verifica degli equilibri finanziari ai sensi dell'art. 193 del TUEL in data 02.08.2016, con delibera n. 51;
- che l'ente ha riconosciuto debiti fuori bilancio per euro 239.755,82 e che detti atti sono stati trasmessi alla competente Procura della Sezione Regionale della Corte dei Conti ai sensi dell'art. 23 Legge 289/2002, c. 5;
- che l'ente ha provveduto al riaccertamento ordinario dei residui con atto della G.C. n. 171 del 06.04.2017 come richiesto dall'art. 228 comma 3 del TUEL;
- l'adempimento degli obblighi fiscali relativi a: I.V.A., I.R.A.P., sostituti d'imposta;

### **Gestione Finanziaria**

L'organo di revisione, in riferimento alla gestione finanziaria, rileva e attesta che:

- risultano emessi n. 7520 reversali e n. 8409 mandati;
- i mandati di pagamento risultano emessi in forza di provvedimenti esecutivi e sono regolarmente estinti;
- L'Ente non ha fatto ricorso ad anticipazioni di tesoreria;
- L'Ente non ha fatto ricorso ad alcun indebitamento;
- gli agenti contabili, in attuazione degli articoli 226 e 233 del TUEL, hanno reso il conto della loro gestione entro il 30 gennaio 2017, allegando i documenti previsti;
- I pagamenti e le riscossioni, sia in conto competenza che in conto residui, coincidono con il conto del tesoriere dell'ente, Banca Popolare Dell'Emilia Romagna reso entro il 30 gennaio 2017 e si compendiano nel seguente riepilogo:



## Risultati della gestione

### Saldo di cassa

Il saldo di cassa al 31/12/2016 risulta così determinato:

SALDO DI CASSA	In conto		Totale
	RESIDUI	COMPETENZA	
<b>Fondo di cassa 1° gennaio</b>			14.131.825,91
Riscossioni	18.921.974,54	48.454.807,90	67.376.782,44
Pagamenti	12.185.943,78	47.958.164,85	60.144.108,63
<b>Fondo di cassa al 31 dicembre</b>			<b>21.364.499,72</b>
Pagamenti per azioni esecutive non regolarizzate al 31 dicembre			0,00
<b>Differenza</b>			<b>21.364.499,72</b>
di cui per cassa vincolata			14.604.774,16

Il fondo di cassa vincolato è così determinato:

Fondo di cassa al 31 dicembre 2016	21.364.499,72
Di cui: quota vincolata del fondo di cassa al 31/12/2016 (a)	14.604.774,16
Quota vincolata utilizzate per spese correnti non reintegrata al 31/12/2016 (b)	-
<b>TOTALE QUOTA VINCOLATA AL 31 DICEMBRE 2016 (a) + (b)</b>	<b>14.604.774,16</b>

L'ente ha provveduto alla determinazione della cassa vincolata alla data del 31/12/2016, nell'importo di euro 14.604.774,16, come disposto dal principio contabile applicato alla contabilità finanziaria allegato al d.lgs.118/2011.

L'importo della cassa vincolata risultante dalle scritture dell'ente al 31/12/2016 è pari a quello risultante al Tesoriere indicato nella precedente tabella 1.

Cassa vincolata presso il Tesoriere al 31/12/2016	14.604.774,16
Eventuali fondi speciali vincolati (esempio Boc) al 31/12/2016	-
<b>Totale cassa vincolata presso il Tesoriere</b>	<b>14.604.774,16</b>
Cassa vincolata al 01/01/2016	10.691.895,84
Eventuali fondi speciali vincolati (esempio Boc) al 01/01/2016	-
<b>Totale cassa vincolata presso l'Ente</b>	<b>14.604.774,16</b>
Reversali emesse con vincolo al 31/12/2016	-
Mandati emessi con vincolo al 31/12/2016	-
<b>Totale cassa vincolata presso l'Ente</b>	<b>14.604.774,16</b>

La situazione di cassa dell'Ente al 31/12 degli ultimi tre esercizi, evidenziando l'eventuale presenza di anticipazioni di cassa rimaste inestinte alla medesima data del 31/12 di ciascun anno, è la seguente:



<b>SITUAZIONE DI CASSA</b>			
	2	<b>2013</b>	<b>2014</b>
		<b>2015</b>	<b>2016</b>
Disponibilità		19.058.536,99	17.808.305,63
Anticipazioni			14.131.825,91
Anticipazione liquidità Cassa DD.PP.			

*L'Ente non ha fatto ricorso ad anticipazioni di tesoreria.*

### Risultato della gestione di competenza

Il risultato della gestione di competenza presenta un **avanzo** di Euro 3.715.552,72 come risulta dai seguenti elementi:

<b>RISULTATO DELLA GESTIONE DI COMPETENZA</b>				
		<b>2014</b>	<b>2015</b>	<b>2016</b>
Accertamenti di competenza	più	64.009.889,52	58.169.290,92	67.743.195,54
Impegni di competenza	meno	59.672.511,04	60.917.868,70	60.528.604,11
<b>Saldo</b>		<b>4.337.378,48</b>	<b>-2.748.577,78</b>	<b>7.214.591,43</b>
quota di FPV applicata al bilancio	più			40.782.596,31
Impegni confluiti nel FPV	meno			44.281.635,02
<b>saldo gestione di competenza</b>		<b>4.337.378,48</b>	<b>-2.748.577,78</b>	<b>3.715.552,72</b>

così dettagliati:

<b>DETTAGLIO GESTIONE COMPETENZA</b>		
	5	<b>2016</b>
Riscossioni	(+)	48.454.807,90
Pagamenti	(-)	47.958.164,85
<i>Differenza</i>	<i>[A]</i>	496.643,05
fondo pluriennale vincolato entrata applicato al bilancio	(+)	40.782.596,31
fondo pluriennale vincolato spesa	(-)	44.281.635,02
<i>Differenza</i>	<i>[B]</i>	-3.499.038,71
Residui attivi	(+)	19.288.387,64
Residui passivi	(-)	12.570.439,26
<i>Differenza</i>	<i>[C]</i>	6.717.948,38
<b>Saldo avanzo/disavanzo di competenza</b>		<b>3.715.552,72</b>

**Risultato della gestione di competenza con applicazione avanzo e disavanzo**

Risultato gestione di competenza	3.715.552,72
avanzo d'amministrazione 2015 applicato	5.152.144,80
quota di disavanzo ripianata	-
saldo	8.867.697,52

La suddivisione tra gestione corrente ed in c/capitale del risultato di gestione di competenza 2016, integrata con la quota di avanzo dell'esercizio precedente applicata al bilancio, è la seguente:



EQUILIBRIO ECONOMICO-FINANZIARIO		COMPETENZA (ACCERTAMENTI E IMPEGNI)
A) Fondo pluriennale vincolato per spese correnti iscritto in entrata	(+)	467.462,03
AA ) Recupero disavanzo di amministrazione esercizio precedente	(-)	-
B) Entrate Titoli 1.00 - 2.00 - 3.00	(+)	47.801.016,85
<i>di cui per estinzione anticipata di prestiti</i>		-
C) Entrate Titolo 4.02.06 - Contributi agli investimenti direttamente destinati al rimborso dei prestiti da amministrazioni pubbliche	(+)	-
D) Spese Titolo 1.00 - Spese correnti	(-)	42.939.518,97
DD) Fondo pluriennale vincolato di parte corrente (di spesa)	(-)	382.059,25
E) Spese Titolo 2.04 - Altri trasferimenti in conto capitale	(-)	-
F) Spese Titolo 4.00 - Quote di capitale amm.to dei mutui e prestiti obbligazionari	(-)	2.486.288,03
<i>di cui per estinzione anticipata di prestiti</i>		-
<i>di cui Fondo anticipazioni di liquidità (DL 35/2013 )</i>		-
<b>G) Somma finale (G=A-AA+B+C-D-DD-E-F)</b>		<b>2.460.612,63</b>
<b>ALTRE POSTE DIFFERENZIALI, PER ECCEZIONI PREVISTE DA NORME DI LEGGE E DAI PRINCIPI CONTABILI, CHE HANNO EFFETTO</b>		
H) Utilizzo avanzo di amministrazione per spese correnti	(+)	5.152.144,80
<i>di cui per estinzione anticipata di prestiti</i>		-
I) Entrate di parte capitale destinate a spese correnti in base a specifiche dispos.di legge o dei principi contabili	(+)	-
<i>di cui per estinzione anticipata di prestiti</i>		-
L) Entrate di parte corrente destinate a spese di investimento in base a specifiche disposizioni di legge o dei principi contabili	(-)	-
M) Entrate da accensione di prestiti destin. estinzione anticipata dei prestiti	(+)	-
<b>EQUILIBRIO DI PARTE CORRENTE (*)</b>	<b>O=G+H+I-L+M</b>	<b>7.612.757,43</b>
P) Utilizzo avanzo di amministrazione per spese di investimento	(+)	-
Q) FPV per spese in conto capitale iscritto in entrata	(+)	40.315.134,28
R) Entrate Titoli 4.00-5.00-6.00	(+)	12.888.375,70
C) Entrate Titolo 4.02.06 - Contributi agli invest destinati al rimborso prestiti	(-)	-
I) Entrate di parte capitale destinate a spese correnti in base a specifiche disposizioni di legge o dei principi contabili	(-)	-
S1) Entrate Titolo 5.02 per Riscossione crediti di breve termine	(-)	-
S2) Entrate Titolo 5.03 per Riscossione crediti di medio-lungo termine	(-)	-
T) Entrate Titolo 5.04 relative a Altre entrate per riduzione di attività finanziarie	(-)	-
L) Entrate di parte corrente destinate a spese di investimento in base a specifiche disposizioni di legge o dei principi contabili	(+)	-
M) Entrate da accens.prestiti dest.a estinzione anticipata dei prestiti	(-)	-
U) Spese Titolo 2.00 - Spese in conto capitale	(-)	8.048.994,12
UU) Fondo pluriennale vincolato in c/capitale (di spesa)	(-)	43.899.575,77
V) Spese Titolo 3.01 per Acquisizioni di attività finanziarie	(-)	-
E) Spese Titolo 2.04 - Altri trasferimenti in conto capitale	(+)	-
<b>EQUILIBRIO DI PARTE CAPITALE</b>	<b>Z = P+Q+R-C-I-S1-S2-T+L-M-U-UU-V+E</b>	<b>1.254.940,09</b>
S1) Entrate Titolo 5.02 per Riscossione crediti di breve termine	(+)	-
S2) Entrate Titolo 5.03 per Riscossione crediti di medio-lungo termine	(+)	-
T) Entrate Titolo 5.04 relative a Altre entrate per riduzioni di attività finanziarie	(+)	-
X1) Spese Titolo 3.02 per Concessione crediti di breve termine	(-)	-
X2) Spese Titolo 3.03 per Concessione crediti di medio-lungo termine	(-)	-
Y) Spese Titolo 3.04 per Altre spese per incremento di attività finanziarie	(-)	-
<b>EQUILIBRIO FINALE</b>	<b>W = O+Z+S1+S2+T-X1-X2-Y</b>	<b>8.867.697,52</b>

<b>Saldo corrente ai fini della copertura degli investimenti pluriennali:</b>		
Equilibrio di parte corrente (O)		<b>7.612.757,43</b>
Utilizzo risultato di amministrazione per il finanziamento di spese correnti (H)	(-)	5.152.144,80
Entrate non ricorrenti che non hanno dato copertura a impegni	(-)	-
<b>Equilibrio di parte corrente ai fini della copertura degli investimenti plurienn.</b>		<b>2.460.612,63</b>

### Evoluzione del Fondo pluriennale vincolato (FPV) nel corso dell'esercizio 2016

Il Fondo pluriennale vincolato nasce dall'applicazione del principio della competenza finanziaria di cui all'allegato 4/2 al D.Lgs.118/2011 per rendere evidente al Consiglio Comunale la distanza temporale intercorrente tra l'acquisizione dei finanziamenti e l'effettivo impiego di tali risorse.

L'organo di revisione ha verificato con la tecnica del campionamento:

- la fonte di finanziamento del FPV di parte corrente e di parte capitale;
- la sussistenza dell'accertamento di entrata relativo a obbligazioni attive scadute ed esigibili che contribuiscono alla formazione del FPV;
- la costituzione del FPV in presenza di obbligazioni giuridiche passive perfezionate;
- la corretta applicazione dell'art.183, comma 3 del TUEL in ordine al FPV riferito ai lavori pubblici;
- la formulazione di adeguati cronoprogrammi di spesa in ordine alla reimputazione di residui passivi coperti dal FPV;
- l'esigibilità dei residui passivi coperti da FPV negli esercizi 2017-2018-2019 di riferimento.

La composizione del FPV finale 31/12/2016 è la seguente:

FPV	01/01/2016	31/12/2016
FPV di parte corrente	467.462,03	382.059,25
FPV di parte capitale	40.315.134,28	42.939.518,97



E' stata verificata l'esatta corrispondenza tra le entrate a destinazione specifica o vincolata e le relative spese impegnate in conformità alle disposizioni di legge come si desume dal seguente prospetto:

<b>ENTRATE A DESTINAZIONE SPECIFICA</b>		
	<b>Entrate</b>	<b>Spese</b>
Per funzioni delegate dalla Regione	761.097,75	761.097,75
Per fondi comunitari ed internazionali		
Per imposta di scopo		
Per TARI		
Per contributi in c/capitale dalla Regione	3.327.864,99	3.327.864,99
Per contributi in c/capitale dalla Provincia		
Per contributi straordinari		
Per monetizzazione aree standard		
Per proventi alienazione alloggi e.r.p.		
Per entrata da escavazione e cave per recupero ambientale		
Per sanzioni amministrative pubblicità		
Per imposta pubblicità sugli ascensori		
Per sanzioni amministrative codice della strada(parte vincolata)	450.000,00	450.000,00
Per proventi parcheggi pubblici		
Per contributi c/impianti		
Per mutui		
<b>Totale</b>	<b>4.538.962,74</b>	<b>4.538.962,74</b>

### **Risultato di amministrazione**

Il risultato di amministrazione dell'esercizio 2016, presenta un avanzo di Euro 27.785.797,95, come risulta dai seguenti elementi:

<b>RISULTATO DI AMMINISTRAZIONE</b>			
	<b>In conto</b>		<b>Totale</b>
	<b>RESIDUI</b>	<b>COMPETENZA</b>	
Fondo di cassa al 1° gennaio 2016			14.131.825,91
RISCOSSIONI	18.921.974,54	48.454.807,90	67.376.782,44
PAGAMENTI	12.185.943,78	47.958.164,85	60.144.108,63
<b>Fondo di cassa al 31 dicembre 2016</b>			<b>21.364.499,72</b>
PAGAMENTI per azioni esecutive non regolarizzate al 31 dicembre			0,00
<i>Differenza</i>			<b>21.364.499,72</b>
RESIDUI ATTIVI	47.507.674,03	19.288.387,64	66.796.061,67
RESIDUI PASSIVI	3.522.689,16	12.570.439,26	16.093.128,42
<i>Differenza</i>			<b>50.702.933,25</b>
<i>meno FPV per spese correnti</i>			382.059,25
<i>meno FPV per spese in conto capitale</i>			43.899.575,77
<b>RISULTATO d'amministrazione al 31 dicembre 2016 (A)</b>			<b>27.785.797,95</b>



Nei residui attivi non sono compresi importi derivanti da accertamenti di tributi effettuati sulla base di stima del Dipartimento finanze.

Il risultato di amministrazione nell'ultimo triennio ha avuto la seguente evoluzione:

<b>EVOLUZIONE DEL RISULTATO D'AMMINISTRAZIONE</b>			
	<b>2014</b>	<b>2015</b>	<b>2016</b>
Risultato di amministrazione (+/-)	66.050.091,46	23.227.434,00	27.785.797,95
di cui:			
a) parte accantonata	2.536.422,23	14.340.000,00	17.024.592,94
b) Parte vincolata	17.700.383,50	5.173.024,29	1.491.590,14
c) Parte destinata a investimenti	45.772.961,63	1.781.334,72	5.250.157,10
e) Parte disponibile (+/-)	40.324,10	1.933.074,99	4.019.457,77

L'avanzo di amministrazione rilevato al 31/12/2015 è stato così utilizzato nel corso dell'esercizio 2016:

<b>Applicazione dell'avanzo nel 2016</b>	<b>Avanzo vincolato</b>	<b>Avanzo per spese in c/capitale</b>	<b>Fondo svalutaz. crediti *</b>	<b>Avanzo non vincolato</b>	<b>Totale</b>
Spesa corrente	1.467.551,86		3.684.592,94	0,00	5.152.144,80
Spesa corrente a carattere non ripetitivo				0,00	0,00
Debiti fuori bilancio				0,00	0,00
Estinzione anticipata di prestiti				0,00	0,00
Spesa in c/capitale		0,00		0,00	0,00
altro			0,00	0,00	0,00
<b>Totale avanzo utilizzato</b>	<b>1.467.551,86</b>	<b>0,00</b>	<b>3.684.592,94</b>	<b>0,00</b>	<b>5.152.144,80</b>

L'Organo di revisione ha accertato che in sede di applicazione dell'avanzo di amministrazione libero l'ente non si trovava in una delle situazioni previste dagli articoli 195 (utilizzo di entrate a destinazione specifica) e 222 (anticipazione di tesoreria).

L'avanzo d'amministrazione non vincolato è opportuno sia utilizzato secondo le seguenti priorità come indicato al punto 9.2 del principio contabile 4/2 allegato al d.lgs. 118/2011:

- per copertura dei debiti fuori bilancio;
- per i provvedimenti necessari per la salvaguardia degli equilibri di bilancio ove non possa provvedersi con mezzi ordinari;
- per il finanziamento di spese di investimento;
- per il finanziamento di spese correnti a carattere non permanente;
- per l'estinzione anticipata di prestiti.

Nel caso di assunzione di prestiti per una durata superiore alla vita utile del bene finanziato è opportuno suggerire una estinzione anticipata del prestito con utilizzo dell'avanzo d'amministrazione non vincolato.

### **Variazione dei residui anni precedenti**

L'entità dei residui iscritti dopo il riaccertamento ordinario ha subito la seguente evoluzione:

	<b>iniziali</b>	<b>riscossi</b>	<b>da riportare</b>	<b>variazioni</b>
Residui attivi	67.064.360,85	18.921.974,54	47.507.674,03	- 634.712,28
Residui passivi	17.186.156,45	12.185.943,78	3.522.689,16	- 1.477.523,51



## Conciliazione dei risultati finanziari

La conciliazione tra il risultato della gestione di competenza e il risultato di amministrazione scaturisce dai seguenti elementi:

RISCONTRO RISULTATI DELLA GESTIONE	
<b>Gestione di competenza</b>	<b>2016</b>
saldo gestione di competenza (+ 0 -)	7.214.591,43
<b>SALDO GESTIONE COMPETENZA</b>	<b>7.214.591,43</b>
<b>Gestione dei residui</b>	
Maggiori residui attivi riaccertati (+)	0,00
Minori residui attivi riaccertati (-)	634.712,28
Minori residui passivi riaccertati (+)	1.477.523,51
<b>SALDO GESTIONE RESIDUI</b>	<b>842.811,23</b>
<b>Riepilogo</b>	
SALDO GESTIONE COMPETENZA	7.214.591,43
SALDO GESTIONE RESIDUI	842.811,23
AVANZO ESERCIZI PRECEDENTI APPLICATO	5.152.144,80
AVANZO ESERCIZI PRECEDENTI NON APPLICATO	18.075.289,20
SALDO FPV APPLICATO	-3.499.038,71
<b>RISULTATO DI AMMINISTRAZIONE AL 31.12.2016 (A)</b>	<b>27.785.797,95</b>

La parte **accantonata** al 31/12/2016 è così distinta:

fondo crediti di dubbia e difficile esazione	10.000.000,00
fondo anticipazione di liquidità d.l. 35/2013	-
fondo rischi per contenzioso	3.000.000,00
fondo incentivi avvocatura interna	-
fondo accantonamenti per indennità fine mandato	-
fondo perdite società partecipate	-
fondo rinnovi contrattuali	-
altri fondi spese e rischi futuri	4.024.592,94
<b>TOTALE PARTE ACCANTONATA</b>	<b>17.024.592,94</b>

La parte **vincolata** al 31/12/2016 è così distinta:

vincoli derivanti da leggi e dai principi contabili	1.396.028,67
vincoli derivanti da trasferimenti	-
vincoli derivanti dalla contrazione dei mutui	95.561,47
vincoli formalmente attribuiti dall'ente	-
<b>TOTALE PARTE VINCOLATA</b>	<b>1.491.590,14</b>

La parte destinata agli investimenti al 31/12/2016 è così distribuita:

Avanzo vincolato destinato ad investimenti	5.250.157,10
<b>TOTALE PARTE DESTINATA</b>	<b>5.250.157,10</b>

L'Organo di revisione ha verificato la quantificazione delle quote vincolate, destinate e accantonate e la natura del loro finanziamento.

### **VERIFICA CONGRUITA' FONDI**

#### **Fondo crediti di dubbia esigibilità**

L'ente ha provveduto all'accantonamento di una quota del risultato di amministrazione al fondo crediti di dubbia esigibilità come richiesto al punto 3.3 del principio contabile applicato 4.2.

#### **Fondi spese e rischi futuri**

##### **Fondo contenziosi**

E' stata accantonata la somma di euro 3.000.000,00, secondo le modalità previste dal principio applicato alla contabilità finanziaria al punto 5.2 lettera h) per il pagamento di potenziali oneri derivanti da sentenze.

##### **Fondo indennità di fine mandato**

Non è stato costituito alcun fondo per indennità di fine mandato.



## VERIFICA OBIETTIVI DI FINANZA PUBBLICA

L'Ente ha rispettato gli obiettivi del patto di finanza pubblica per l'anno 2016 stabiliti dall'art. 1 commi 709 seguenti della Legge 208/2015, avendo registrato i seguenti risultati:

EQUILIBRIO ENTRATE FINALI - SPESE FINALI (ART. 1, comma 711, Legge di stabilità 2016)	COMPETENZA ANNO 2016
<b>A) Fondo pluriennale vincolato di entrata per spese correnti</b>	(+) 467,00
<b>B) Fondo pluriennale vincolato di entrata in conto capitale al netto delle quote finanziate da debito</b>	(+) 38.853,00
<b>C) Titolo 1 - Entrate correnti di natura tributaria, contributiva e perequativa</b>	(+) 33.187,00
D1) Titolo 2 - Trasferimenti correnti	(+) 8.853,00
D2) Contributo di cui all'art. 1, comma 20, legge di stabilità 2016 (solo 2016 per i comuni)	(-) -
D3) Contributo di cui all'art. 1, comma 683, legge di stabilità 2016 (solo 2016 per le regioni)	(-) -
<b>D) Titolo 2 - Trasferimenti correnti validi ai fini dei saldi finanza pubblica (D=D1-D2-D3)</b>	(+) 8.853,00
<b>E) Titolo 3 - Entrate extratributarie</b>	(+) 5.761,00
<b>F) Titolo 4 - Entrate in c/capitale</b>	(+) 12.888,00
<b>G) Titolo 5 - Entrate da riduzione di attività finanziarie</b>	(+) -
<b>H) ENTRATE FINALI VALIDE AI FINI DEI SALDI DI FINANZA PUBBLICA (H=C+D+E+F+G)</b>	(+) 60.689,00
I1) Titolo 1 - Spese correnti al netto del fondo pluriennale vincolato	(+) 46.569,00
I2) Fondo pluriennale vincolato di parte corrente	(+) 287,00
I3) Fondo crediti di dubbia esigibilità di parte corrente	(-) -
I4) Fondo contenzioso (destinato a confluire nel risultato di amministrazione)	(-) -
I5) Altri accantonamenti (destinati a confluire nel risultato di amministrazione)	(-) -
I6) Spese correnti per interventi di bonifica ambientale di cui all'art. 1, comma 716, Legge di stabilità 2016	(-) -
I7) Spese correnti per sisma maggio 2012, finanziate secondo le modalità di cui all'art. 1, comma 441, Legge di stabilità 2016 (solo 2016 per gli enti locali dell'Emilia Romagna, Lombardia e Veneto)	(-) -
<b>I) Titolo 1 - Spese correnti valide ai fini dei saldi di finanza pubblica (I=I1+I2-I3-I4-I5-I6-I7)</b>	(+) 46.856,00
L1) Titolo 2 - Spese in c/ capitale al netto del fondo pluriennale vincolato	(+) 6.180,00
L2) Fondo pluriennale vincolato in c/capitale al netto delle quote finanziate da debito (solo per il 2016)	(+) 42.537,00
L3) Fondo crediti di dubbia esigibilità in c/capitale	(-) -
L4) Altri accantonamenti (destinati a confluire nel risultato di amministrazione)	(-) -
L5) Spese per edilizia scolastica di cui all'art. 1, comma 713, Legge di stabilità 2016	(-) 755,00
L6) Spese in c/capitale per interventi di bonifica ambientale di cui all'art. 1, comma 716, Legge di stabilità 2016	(-) -
L7) Spese in c/capitale per sisma maggio 2012, finanziate secondo le modalità di cui all'art. 1, comma 441, Legge di stabilità 2016 (solo 2016 per gli enti locali dell'Emilia Romagna, Lombardia e Veneto)	(-) -
L8) Spese per la realizzazione del Museo Nazionale della Shoah di cui all'art. 1, comma 750, Legge di stabilità 2016 (solo 2016 per Roma Capitale)	(-) -
<b>L) Titolo 2 - Spese in c/capitale valide ai fini dei saldi di finanza pubblica (L=L1+L2-L3-L4-L5-L6-L7-L8)</b>	(+) 47.962,00
<b>M) Titolo 3 - Spese per incremento di attività finanziaria</b>	(+) -
<b>N) SPESE FINALI VALIDE AI FINI DEI SALDI DI FINANZA PUBBLICA (N=I+L+M)</b>	94.818,00
<b>O) SALDO TRA ENTRATE E SPESE FINALI VALIDE AI FINI DEI SALDI DI FINANZA PUBBLICA (O=A+B+H-N)</b>	5.191,00
Spazi finanziari ceduti o acquisiti ex art. 1, comma 728, Legge di stabilità 2016 (patto regionale)	(-)/(+) 546,00
Spazi finanziari ceduti o acquisiti ex art. 1, comma 732, Legge di stabilità 2016 (patto nazionale orizzontale)	(-)/(+) -
Patto regionale orizzontale ai sensi del comma 141 dell'articolo 1 della legge n. 220/2010 anno 2014	(-)/(+) -
Patto regionale orizzontale ai sensi del comma 480 e segg. dell'articolo 1 della legge n. 190/2014 anno 2015	(-)/(+) -
Patto nazionale orizzontale ai sensi dei commi 1-7 dell'art. 4-ter del decreto legge n. 16/2012 anno 2014	(-)/(+) -
Patto nazionale orizzontale ai sensi dei commi 1-7 dell'art. 4-ter del decreto legge n. 16/2012 anno 2015	(-)/(+) -
<b>EQUILIBRIO FINALE (compresi gli effetti dei patti regionali e nazionali)</b>	5.737,00

L'equilibrio finale (comprensivo degli effetti dei patti regionali e nazionali) deve essere positivo o pari a 0, ed è determinato dalla somma algebrica del "Saldo tra entrate e spese finali valide ai fini dei saldi di finanza pubblica" e gli effetti dei patti regionali e nazionali dell'esercizio corrente e degli esercizi precedenti.



L'ente ha provveduto in data 31 marzo 2017 a trasmettere al Ministero dell'economia e delle finanze, la certificazione secondo i prospetti allegati al decreto del Ministero dell'Economia e delle finanze n. 36991 del 6/3/2017.

## ANALISI DELLE PRINCIPALI POSTE

### Entrate correnti di natura tributaria, contributiva e perequativa

Le entrate tributarie accertate nell'anno 2016, presentano i seguenti scostamenti rispetto a quelle accertate negli anni 2014 e 2015:

ENTRATE CORRENTI TRIBUTARIE, CONTRIBUTIVE E PEREQUATIVE			
	2014	2015	2016
I.M.U.	10.669.775,43	7.744.250,10	7.965.343,50
I.M.U. recupero evasione	0,00	0,00	0,00
I.C.I. recupero evasione	0,00	200.000,00	200.000,00
T.A.S.I.	3.216.399,73	4.752.336,54	2.261.337,50
Addizionale I.R.P.E.F.	5.400.000,00	5.345.850,00	5.400.000,00
Imposta comunale sulla pubblicità	412.756,02	474.623,14	554.894,53
Imposta di soggiorno	251.787,00	320.409,00	377.420,39
5 per mille	0,00	0,00	0,00
Altre imposte			0,00
TOSAP	594.055,13	689.370,53	144,41
TARI	6.547.955,90	11.100.100,70	9.450.221,96
Rec.evasione taxa rifiuti+TIA+TARES	100.000,00	0,00	0,00
Tassa concorsi	0,00	0,00	0,00
Diritti sulle pubbliche affissioni	65.012,74	0,00	0,00
Fondo sperimentale di riequilibrio	0,00	5.148.186,77	6.977.892,27
Fondo solidarietà comunale	6.574.146,30	0,00	0,00
Sanzioni tributarie			
<b>Totale entrate titolo 1</b>	<b>33.831.888,25</b>	<b>35.775.126,78</b>	<b>33.187.254,56</b>

### **Entrate per recupero evasione tributaria**

In merito all'attività di controllo delle dichiarazioni le entrate per recupero evasione sono state le seguenti:

	Accertamenti	Riscossioni (compet.)	% Risc. Su Accert.	FCDE accanton comp 2016	FCDE rendiconto 2016
Recupero evasione ICI/IMU	200.000,00	54.127,55	27,06		0,00
Recupero evasione TARSU/TIA/TASI					
Recupero evasione COSAP/TOSAP					
Recupero evasione altri tributi					
<b>Totale</b>	<b>200.000,00</b>	<b>54.127,55</b>	<b>0,00%</b>	<b>27,06%</b>	<b>0,00</b>

In merito si osserva una carente attività di riscossione sulla base di quanto accertato.



La movimentazione delle somme rimaste a residuo per recupero evasione è stata la seguente:

	Importo	%
Residui attivi al 1/1/2016	32.111,54	100,00%
Residui riscossi nel 2016	32.111,54	100,00%
Residui eliminati (+) o riaccertati (-)	0,00	0,00%
Residui (da residui) al 31/12/2016	0,00	0,00%
Residui della competenza	145.872,45	
Residui totali	145.872,45	

### Contributi per permesso di costruire

Gli accertamenti negli ultimi tre esercizi hanno subito la seguente evoluzione:

Contributi permessi a costruire e relative sanzioni	2014	2015	2016
Accertamento	1.939.800,48	1.667.110,51	3.120.522,23
Riscossione	1.751.175,07	1.618.981,16	3.036.623,48

Non risulta destinata alcuna percentuale del contributo al finanziamento della spesa del titolo I.

La movimentazione delle somme rimaste a residuo per contributo per permesso di costruire è stata la seguente:

	Importo	%
Residui attivi al 1/1/2016	48.129,35	100,00%
Residui riscossi nel 2016	48.129,35	100,00%
Residui eliminati (+) o riaccertati (-)	0,00	0,00%
Residui (da residui) al 31/12/2016	0,00	0,00%
Residui della competenza	83.898,75	
Residui totali	83.898,75	

### Trasferimenti correnti dallo Stato

L'accertamento delle entrate per trasferimenti presenta il seguente andamento:

<b>TRASFERIMENTI DALLO STATO E DA ALTRI ENTI</b>			
	2014	2015	2016
Contributi e trasferimenti correnti dello Stato	1.918.380,68	1.999.532,63	2.451.098,85
Contributi e trasferimenti correnti della Regione	1.161.952,97	1.627.492,37	5.971.544,60
Contributi e trasferimenti della Regione per funz. Delegate	3.961.667,99	3.905.141,36	-
Contr. e trasf. da parte di org. Comunitari e internaz.li	-	-	410.110,01
Contr. e trasf. correnti da altri enti del settore pubblico	17.500,00	-	-
Altri trasferimenti	-	-	-
<b>Totale</b>	<b>7.059.501,64</b>	<b>7.532.166,36</b>	<b>8.832.753,46</b>

## Entrate Extratributarie

Le entrate extratributarie accertate nell'anno 2016, presentano i seguenti scostamenti rispetto a quelle accertate negli anni 2014 e 2015:

<b>ENTRATE EXTRATRIBUTARIE</b>			
	<i>Rendiconto 2014</i>	<i>Rendiconto 2015</i>	<i>Rendiconto 2016</i>
Servizi pubblici	2.831.048,66	1.817.905,35	1.956.948,14
Proventi dei beni dell'ente	840.590,70	939.588,78	1.581.019,55
Interessi su anticip.ni e crediti	22.863,44	17.237,43	5.059,78
Utili netti delle aziende	251.899,37	252.000,00	403.668,82
Proventi diversi	1.124.177,77	1.628.501,62	1.814.312,54
<b>Totale entrate extratributarie</b>	<b>5.070.579,94</b>	<b>4.655.233,18</b>	<b>5.761.008,83</b>

### Proventi dei servizi pubblici

Si attesta che l'ente non essendo in dissesto finanziario, né strutturalmente deficitario in quanto non supera oltre la metà dei parametri obiettivi definiti dal decreto del Ministero dell'Interno del 18/2/2013, ed avendo presentato il certificato del rendiconto 2015 entro i termini di legge, non ha avuto l'obbligo di assicurare per l'anno 2016, la copertura minima dei costi dei servizi a domanda individuale, acquedotto e smaltimento rifiuti.

Si riportano di seguito un dettaglio dei proventi e dei costi dei servizi a domanda individuale:

<b>DETTAGLIO DEI PROVENTI E DEI COSTI DEI SERVIZI</b>				
<b>RENDICONTO 2016</b>	<b>Proventi</b>	<b>Costi</b>	<b>Saldo</b>	<b>% di copertura realizzata</b>
Asilo nido	361.706,81	788.475,59	-426.768,78	45,87%
Casa riposo anziani			0,00	
Fiere e mercati			0,00	
Mense scolastiche	581.513,13	671.193,68	-89.680,55	86,64%
Musei e pinacoteche			0,00	
Teatri, spettacoli e mostre			0,00	
Centro creativo			0,00	
Bagni pubblici			0,00	
<b>Totali</b>	<b>943.219,94</b>	<b>1.459.669,27</b>	<b>-516.449,33</b>	<b>64,62%</b>



## Sanzioni amministrative pecuniarie per violazione codice della strada

(artt. 142 e 208 D.Lgs. 285/92)

Le somme accertate negli ultimi tre esercizi hanno subito la seguente evoluzione:

### Sanzioni amministrative pecuniarie per violazione codice della strada

	2014	2015	FCDE *	2016	FCDE*
accertamento	947.800,55	820.300,41		900.000,00	
riscossione	807.283,65	661.645,77		692.648,13	
%riscossione	85,17	80,66	-	76,96	-

\* di cui accantonamento al FCDE

La parte vincolata del (50%) risulta destinata come segue:

DESTINAZIONE PARTE VINCOLATA			
	Accertamento 2014	Accertamento 2015	Accertamento 2016
Sanzioni CdS	473.900,28	410.150,21	450.000,00
fondo svalutazione crediti corrispondente	-	-	-
entrata netta	473.900,28	410.150,21	450.000,00
destinazione a spesa corrente vincolata	473.900,28	410.150,21	450.000,00
Perc. X Spesa Corrente	1,00	1,00	1,00
destinazione a spesa per investimenti	-	-	-
Perc. X Investimenti	-	-	-

La movimentazione delle somme rimaste a residuo è stata le seguente:

Movimentazione delle somme CdS rimaste a residuo		
	Importo	%
Residui attivi al 1/1/2016	158.654,64	100,00%
Residui riscossi nel 2016	158.654,64	100,00%
Residui eliminati (+) o riaccertati (-)		0,00%
Residui (da residui) al 31/12/2016	0,00	0,00%
Residui della competenza	207.351,87	
Residui totali	207.351,87	

4

## Proventi dei beni dell'ente

Le entrate accertate nell'anno 2016 sono aumentate di Euro 641.430,77 rispetto a quelle dell'esercizio 2015 .

La movimentazione delle somme rimaste a residuo per canoni di locazione è stata le seguente:

<b>Movimentazione delle somme rimaste a residuo per canoni di locazione</b>		
	Importo	%
Residui attivi al 1/1/2016	2.390.922,70	100,00%
Residui riscossi nel 2016	164.900,84	6,90%
Residui eliminati (+) o riaccertati (-)	22.352,39	0,93%
Residui (da residui) al 31/12/2016	2.203.669,47	92,17%
Residui della competenza	382.814,09	
Residui totali	2.586.483,56	

In merito si osserva una scarsa attività di riscossione dei residui preesistenti e si invita, pertanto, l'Ente ad adottare misure e strumenti adeguati.



## Spese correnti

La comparazione delle spese correnti, riclassificate per macroaggregati, impegnate negli ultimi due esercizi evidenzia:

Macroaggregati		rendiconto 2015	rendiconto 2016	variazione
101	redditi da lavoro dipendente	11.365.914,27	11.573.814,30	207.900,03
102	imposte e tasse a carico ente	740.265,78	870.891,59	130.625,81
103	acquisto beni e servizi	27.394.220,97	27.630.623,48	236.402,51
104	trasferimenti correnti	1.037.792,60	1.111.293,41	73.500,81
105	trasferimenti di tributi	-	-	-
106	fondi perequativi	-	-	-
107	interessi passivi	1.105.430,09	1.002.286,05	- 103.144,04
108	altre spese per redditi di capitale	-	-	-
109	altre spese correnti	1.047.070,26	750.610,14	- 296.460,12
<b>TOTALE</b>		<b>42.690.693,97</b>	<b>42.939.518,97</b>	<b>248.825,00</b>

## Spese per il personale

La spesa per redditi di lavoro dipendente sostenuta nell'anno 2016, ha rispettato:

- i vincoli disposti dall'art. 3, comma 5 e 5 quater del D.L. 90/2014, dell'art.1 comma 228 della Legge 208/2015 e dell'art.16 comma 1 bis del D.L. 113/2016, sulle assunzioni di personale a tempo indeterminato per gli enti soggetti al pareggio di bilancio e al comma 762 della Legge 208/2015, comma 562 della Legge 296/2006 per gli enti che nel 2015 non erano assoggettati al patto di stabilità;
- i vincoli disposti dall'art. 9, comma 28 del D.L. 78/2010 sulla spesa per personale a tempo determinato, con convenzioni o con contratti di collaborazione coordinata e continuativa;
- dell'obbligo di riduzione della spesa di personale disposto dall'art. 1 comma 557 della Legge 296/2006 rispetto a valore medio del triennio 2011- 2011- 2013 che risulta di euro 10.381.264,43;
- del limite di spesa per la contrattazione integrativa disposto dal comma 236 della Legge 208/2015.
- del divieto di ogni attività gestionale per il personale ex art.90 del Tuel.

L'organo di revisione ha provveduto, ai sensi dell'articolo 19, punto 8, della Legge 448/2001, ad accertare che i documenti di programmazione del fabbisogno di personale siano improntati al rispetto del principio di riduzione complessiva della spesa, previsto dall'articolo 39 della Legge n. 449/1997.

Gli oneri della contrattazione decentrata impegnati nell'anno 2016, non superano il corrispondente importo impegnato per l'anno 2015 e sono automaticamente ridotti in misura proporzionale alla riduzione del personale in servizio, come disposto dall'art.9 del D.L. 78/2010.

La spesa di personale sostenuta nell'anno 2016 rientra nei limiti di cui all'art.1, comma 557 della Legge 296/2006 e s.m.i.



	Media 2011/2011/2013 *	rendiconto 2016
	2008 per enti non soggetti al patto	
Spese macroaggregato 101	11.916.136,04	11.573.814,30
Spese macroaggregato 103	91.605,48	90.000,00
Irap macroaggregato 102	755.160,05	721.567,60
Altre spese: reiscrizioni imputate all'esercizio successivo		
Altre spese: da specificare.....		
Altre spese: da specificare.....		
Altre spese: da specificare.....		
<b>Totale spese di personale (A)</b>	<b>12.762.901,57</b>	<b>12.385.381,90</b>
(-) Componenti escluse (B)	2.381.637,14	2.834.025,26
<b>(=) Componenti assoggettate al limite di spesa A-B</b>	<b>10.381.264,43</b>	<b>9.551.356,64</b>

\* La media triennale presa a riferimento ai fini del limite di spesa è relativa al triennio 2011-2011-2013 alla luce di quanto disposto dal MEF-RGS nota protocollo 73024 del 16/9/2014. Si ritiene dover precisare l'utilizzo dello stesso dato (media 2011-2011-2013) per l'esercizio 2015 difformemente al dato indicato (media 2011-2012-2013) nella relazione di questo collegio al rendiconto 2015 (pag.21).

Ai sensi dell'articolo 91 del TUEL e dell'articolo 35, comma 4, del D.Lgs. n. 165/2001 l'organo di revisione ha espresso parere con verbale n.14 del 26/04/2016 sul documento di programmazione triennale delle spese per il personale verificando la finalizzazione dello stesso alla riduzione programmata delle spese .

È stato inoltre accertato che l'Ente, in attuazione del titolo V del D. Lgs. n. 165/2001, ha trasmesso in data 31/05/2016 tramite SICO il conto annuale, la relazione illustrativa dei risultati conseguiti nella gestione del personale per l'anno 2015 .

Tale conto è stato redatto in conformità alla circolare del Ministero del Tesoro ed in particolare è stato accertato che le somme indicate nello stesso corrispondono alle spese pagate nell'anno 2015 e che la spesa complessiva indicata nel conto annuale corrisponde a quella risultante dal conto del bilancio.

L'organo di revisione ha accertato che gli istituti contrattuali previsti dall'accordo decentrato sono improntati ai criteri di premialità, riconoscimento del merito e della valorizzazione dell'impegno e della qualità della prestazione individuale del personale nel raggiungimento degli obiettivi programmati dall'ente come disposto dall'art. 40 bis del D.Lgs. 165/2001 e che le risorse previste dall'accordo medesimo sono compatibili con la programmazione finanziaria del comune, con i vincoli di bilancio ed il rispetto del patto di stabilità.

L'organo di revisione ha accertato che le risorse variabili di cui all'art. 15, c. 5, del CCNL 1999, sono state destinate per l'attivazione di nuovi servizi e/o all'incremento dei servizi esistenti.

L'organo di revisione richiede che gli obiettivi siano definiti prima dell'inizio dell'esercizio ed in coerenza con quelli di bilancio ed il loro conseguimento costituisca condizione per l'erogazione degli incentivi previsti dalla contrattazione integrativa (art. 5 comma 1 del D.Lgs. 150/2009).

### **Spese per incarichi di collaborazione autonoma**

L'ente ha rispettato il limite massimo per incarichi di collaborazione autonoma stabilito dall'art. 14 del D.L. n. 66/2014 non avendo superato le seguenti percentuali della spesa di personale risultante dal conto annuale del 2012:

- 4,5% con spesa di personale pari o inferiore a 5 milioni di euro;
- 1,1% con spesa di personale superiore a 5 milioni di euro.



## Spese per acquisto beni, prestazione di servizi e utilizzo di beni di terzi

In relazione ai vincoli di finanza pubblica, dal piano triennale di contenimento delle spese di cui all'art. 2, commi da 594 a 599 della Legge 244/2007, delle riduzioni di spesa disposte dall'art. 6 del D.L. 78/2010, di quelle dell'art. 1, comma 146 della Legge 24/12/2012 n. 228 e delle riduzioni di spesa disposte dai commi da 8 a 13 dell'art.47 della legge 66/2014, la somma impegnata per acquisto beni, prestazione di servizi e utilizzo di beni di terzi nell'anno 2016 registra uno sfioramento di euro 510.01, come da prospetto che segue:

<b>Spese per acquisto beni, prestazione di servizi e utilizzo di beni di terzi</b>					
Tipologia spesa	Rendiconto 2009	Riduzione disposta	Limite	impegni 2016	sforamento
Studi e consulenze (1)	-	80,00%	-	-	-
Relazioni pubbliche, convegni, mostre, pubblicità e rappresentanza	1.670,00	80,00%	334,00	-	-
Sponsorizzazioni	-	100,00%	-	-	-
Missioni	10.595,97	50,00%	5.297,99	5.808,00	510,01
Formazione	13.891,50	50,00%	6.945,75	6.938,60	-

Va precisato che l'organo esecutivo ha trasmesso a questo collegio, delibera n. 382 del 3/11/2016 con la quale si ravvisava la necessità di superare il limite predetto per le missioni, tenuto conto della promozione dell'evento "MATERA 2019 CAPITALE EUROPEA DELLA CULTURA".

(La Corte costituzionale con sentenza 139/2012 e la Sezione Autonomie della Corte dei Conti con delibera 26 del 20/12/2013, hanno stabilito che deve essere rispettato il limite complessivo ed è consentito che lo stanziamento in bilancio fra le diverse tipologie avvenga in base alle necessità derivanti dalle attività istituzionali dell'ente).

### **Spese di rappresentanza**

Le spese di rappresentanza sostenute nel 2016 ammontano ad euro 16.694,50 come da prospetto allegato al rendiconto.

(L'art.16, comma 26 del D.L. 138/2011, dispone l'obbligo per i Comuni di elencare le spese di rappresentanza sostenute in ciascun anno in un prospetto (lo schema tipo sarà indicato dal Ministro dell'Interno) da allegare al rendiconto e da trasmettere alla Sezione regionale di controllo della Corte dei conti. Il prospetto deve essere pubblicato nel sito web dell'ente entro 10 giorni dalla approvazione del rendiconto).

### **Spese per autovetture (art.5 comma 2 d.l. 95/2012)**

L'ente ha rispettato il limite disposto dall'art. 5, comma 2 del d.l. 95/2012, non superando per l'acquisto, la manutenzione, il noleggio e l'esercizio di autovetture, nonché per l'acquisto di buoni taxi il 30 per cento della spesa sostenuta nell'anno 2011. Restano escluse dalla limitazione la spesa per autovetture utilizzate per i servizi istituzionali di tutela dell'ordine e della sicurezza pubblica, per i servizi sociali e sanitari svolti per garantire i livelli essenziali di assistenza.

### **Interessi passivi e oneri finanziari diversi**

La spesa per interessi passivi sui prestiti, in ammortamento nell'anno 2016, ammonta ad euro 1.002.286,05 e rispetto al residuo debito al 1/1/2016, determina un tasso medio del 3,60%.

Non risultano imputati interessi annuali relativi alle operazioni di indebitamento garantite con fidejussioni, rilasciata dall'Ente ai sensi dell'art. 207 del TUEL.

In rapporto alle entrate accertate nei primi tre titoli l'incidenza degli interessi passivi è del 2,10 %.

### **Spese in conto capitale**

Dall'analisi delle spese in conto capitale di competenza non si rilevano scostamenti significativi.

### **Limitazione acquisto immobili**

L'Ente non ha effettuato acquisti di immobili.

### **Limitazione acquisto mobili e arredi**

La spesa impegnata nell'anno 2016 per acquisto mobili e arredi rientra nei limiti disposti dall'art.1, comma 141 della Legge 24/12/2012 n.228.





## ANALISI INDEBITAMENTO E GESTIONE DEL DEBITO

L'Ente ha rispettato il limite di indebitamento disposto dall'art. 204 del TUEL ottenendo le seguenti percentuali d'incidenza degli interessi passivi sulle entrate correnti:

Limite di indebitamento disposto dall'art. 204 del T.U.E.L.			
Controllo limite art. 204/TUEL	2014	2015	2016
	3,00%	2,30%	3,11%

L'indebitamento dell'ente ha avuto la seguente evoluzione:

Anno	2014	2015	2016
Residuo debito (+)	33.711.395,10	30.582.213,25	27.821.776,57
Nuovi prestiti (+)	0,00	0,00	0,00
Prestiti rimborsati (-) **	-2.645.614,76	-2.760.436,68	-1.757.979,28
Estinzioni anticipate (-)	0,00	0,00	0,00
Altre variazioni +/- (da specificare)	-483.567,09	0,00	0,00
<b>Totale fine anno</b>	<b>30.582.213,25</b>	<b>27.821.776,57</b>	<b>26.063.797,29</b>
Nr. Abitanti al 31/12	60.513	60.437	60.351
Debito medio per abitante	505,38	460,34	431,87

Gli oneri finanziari per ammortamento prestiti ed il rimborso degli stessi in conto capitale registra la seguente evoluzione:

Oneri finanziari per ammortamento prestiti ed il rimborso degli stessi in conto capitale			
Anno	2014	2015	2016
Oneri finanziari	1.216.755,85	1.105.430,99	1.002.286,05
Quota capitale **	2.645.614,76	2.760.436,68	2.486.288,03
<b>Totale fine anno</b>	<b>3.862.370,61</b>	<b>3.865.867,67</b>	<b>3.488.574,08</b>

**\*\* Relativamente all'esercizio 2016 si evidenzia una discordanza tra gli impegni per "rimborso quota capitale" pari ad euro 2.486.288,03 e i "prestiti rimborsati" pari ad euro 1.757.979,28. Tale differenza, premesso che al 31/12/2016 si è verificato il cambio di tesoreria, è dovuta al pagamento da parte del vecchio tesoriere in data 2/1/2017 (a mandato quindi scaduto) della seconda semestralità 2016 all'istituto mutuante (CDP). In seguito a ciò l'Ente su richiesta del vecchio tesoriere ha proceduto all'annullamento dei mandati emessi nell'esercizio 2016, con riemissione a residui ed affidamento degli stessi al nuovo tesoriere, nell'esercizio 2017.**

### **Utilizzo di anticipazione di liquidità Cassa depositi e prestiti**

L'ente non ha richiesto nel 2016, ai sensi del decreto del MEF 7/8/2015, anticipazioni di liquidità dalla Cassa depositi e prestiti da destinare al pagamento di debiti certi liquidi ed esigibili alla data del 31/12/2015.

### **Contratti di leasing**

L'ente non ha in corso al 31/12/2016 contratti di locazione finanziaria.



## ANALISI DELLA GESTIONE DEI RESIDUI

L'organo di revisione ha verificato il rispetto dei principi e dei criteri di determinazione dei residui attivi e passivi disposti dagli articoli 179, 182, 189 e 190 del TUEL.

L'ente ha provveduto al riaccertamento ordinario dei residui attivi e passivi al 31/12/2016 come previsto dall'art. 228 del TUEL con atto G.C. n 171 del 06/04/2017 munito del parere dell'organo di revisione.

Dall'analisi dei residui per anno di provenienza risulta quanto segue:

<b>ANALISI ANZIANITA' DEI RESIDUI</b>							
<b>RESIDUI</b>	<b>Esercizi precedenti</b>	<b>2012</b>	<b>2013</b>	<b>2014</b>	<b>2015</b>	<b>2016</b>	<b>Totale</b>
<b>ATTIVI</b>							
Titolo I	631.617,49	618.958,86	970.122,32	1.390.136,24	2.282.688,15	13.731.944,41	19.625.467,47
Titolo II	553.677,94	499.759,84	918.156,20	789.678,30	1.255.056,63	2.774.653,46	6.790.982,37
Titolo III	2.158.698,31	437.617,23	728.222,44	932.099,36	594.421,19	1.519.956,02	6.371.014,55
<b>Tot. Parte corrente</b>	<b>3.343.993,74</b>	<b>1.556.335,93</b>	<b>2.616.500,96</b>	<b>3.111.913,90</b>	<b>4.132.165,97</b>	<b>18.026.553,89</b>	<b>32.787.464,39</b>
Titolo IV	20.148.119,11	509.084,94	19.344,49	9.775.210,32	160.555,67	1.158.038,92	31.770.353,45
Titolo V							0,00
<b>Tot. Parte capitale</b>	<b>20.148.119,11</b>	<b>509.084,94</b>	<b>19.344,49</b>	<b>9.775.210,32</b>	<b>160.555,67</b>	<b>1.158.038,92</b>	<b>31.770.353,45</b>
Titolo VI	1.889.879,30	207.950,88	0,00	0,00	0,00	0,00	2.097.830,18
Titolo IX	2.763,71	6.390,10	16.116,09	10.339,78	1.009,14	103.794,83	140.413,65
<b>Totale Attivi</b>	<b>25.384.755,86</b>	<b>2.279.761,85</b>	<b>2.651.961,54</b>	<b>12.897.464,00</b>	<b>4.293.730,78</b>	<b>19.288.387,64</b>	<b>66.796.061,67</b>
<b>PASSIVI</b>							
Titolo I	3.535,87	0,00	463.270,37	371.298,74	684.790,50	9.270.074,54	10.792.970,02
Titolo II	218.470,35	49.977,49	39.232,98	406.629,46	174.875,77	2.353.359,30	3.242.545,35
Titolo III	0,00	0,00	0,00	0,00	0,00	0,00	0,00
Titolo IV	0,00	0,00	0,00	0,00	0,00	728.308,75	0,00
Titolo V	0,00	0,00	0,00	0,00	0,00	0,00	0,00
Titolo VII	733.286,60	57.138,05	72.999,97	120.403,81	126.779,20	218.696,67	1.329.304,30
<b>Totale Passivi</b>	<b>955.292,82</b>	<b>107.115,54</b>	<b>575.503,32</b>	<b>898.332,01</b>	<b>986.445,47</b>	<b>12.570.439,26</b>	<b>15.364.819,67</b>



## ANALISI E VALUTAZIONE DEI DEBITI FUORI BILANCIO

L'ente ha provveduto nel corso del 2016 al riconoscimento e finanziamento di debiti fuori bilancio per euro 239.755,82.

Tali debiti sono così classificabili:

Analisi e valutazione dei debiti fuori bilancio			
	2014	2015	2016
Articolo 194 T.U.E.L.:			
- lettera a) - sentenze esecutive	574.969,74	1.146.766,75	80.532,72
- lettera b) - copertura disavanzi			
- lettera c) - ricapitalizzazioni			
- lettera d) - procedure espropriative/occupazione d'urgenza			
- lettera e) - acquisizione beni e servizi senza impegno di spesa			159.223,10
<b>Totale</b>	<b>574.969,74</b>	<b>1.146.766,75</b>	<b>239.755,82</b>

I relativi atti sono stati inviati alla competente Procura della Sezione Regionale della Corte dei Conti ai sensi dell'art. 23, comma 5, L. 289/2002.

### Debiti fuori bilancio riconosciuti o segnalati dopo la chiusura dell'esercizio

Dopo la chiusura dell'esercizio ed entro la data di formazione dello schema di rendiconto sono stati:

a) riconosciuti debiti fuori bilancio per euro 442.456,52 .

Al finanziamento dei debiti fuori bilancio di cui alla lettera a) , trattandosi di lavori di somma urgenza legati all'emergenza neve che non trovano copertura nel corrispondente capitolo di spesa, il Consiglio Comunale si obbliga a prevedere idoneo stanziamento per la somma complessiva di € 442.456,52 in sede di approvazione di Bilancio 2017-2019, con esigibilità 2017.

b) Non sono stati segnalati ulteriori debiti fuori bilancio in attesa di riconoscimento.

## RAPPORTI CON ORGANISMI PARTECIPATI

### Verifica rapporti di debito e credito con società partecipate

#### Crediti e debiti reciproci

L'art.11,comma 6 lett.J del d.lgs.118/2011, richiede di illustrare nella relazione sulla gestione gli esiti della verifica dei crediti e debiti reciproci con i propri enti strumentali e le società controllate e partecipate.

L'esito di tale verifica è riportato nella seguente tabella.



<b>SOCIETA' PARTECIPATE</b>	<b>credito del Comune v/società</b>	<b>debito della società v/Comune</b>	<b>diff.</b>	<b>debito del Comune v/società</b>	<b>credito della società v/Comune</b>	<b>diff.</b>	<b>Note</b>
	<b>Residui Attivi</b>	contabilità della società		<b>Residui Passivi</b>	contabilità della società		Quota
Acquedotto Lucano Spa			0			0	5,327%
Fondazione Lucana Film Commission			0			0	
Fondazione Matera - Basilicata 2019			0			0	
			0			0	
			0			0	
<b>ENTI STRUMENTALI</b>	<b>credito del Comune v/ente</b>	<b>debito dell' ente v/Comune</b>	<b>diff.</b>	<b>debito del Comune v/ente</b>	<b>credito dell'ente v/Comune</b>	<b>diff.</b>	<b>Note</b>
	<b>Residui Attivi</b>	contabilità della società		<b>Residui Passivi</b>	contabilità della società		
			0			0	
			0			0	
			0			0	
<b>Note:</b>							
1) asseverata dai rispettivi Organi di revisione e in mancanza dal legale rappresentante dell'ente							
2) asseverata dal collegio Revisori del Comune							
3) dati non ancora pervenuti / procedura in corso di definizione							
4) la società ha comunicato di non essere assoggettabile all'adempimento							

L'ente ha approvato con delibera di Consiglio Comunale n. 82 del 18/11/2016 il bilancio consolidato esercizio finanziario 2015 solo per "Acquedotto Lucano Spa". Le altre società partecipate non presentano parametri (valori del patrimonio netto e ricavi caratteristici) che obbligano alla redazione del bilancio consolidato.

### **Esternalizzazione dei servizi e rapporti con organismi partecipati**

Nel corso dell'esercizio 2016, l'Ente non ha provveduto ad esternalizzare alcun servizio pubblico locale.

## **TEMPESTIVITA' PAGAMENTI E COMUNICAZIONE RITARDI**

### **Tempestività pagamenti**

L'Ente si sta dotando ai sensi dell'art. 9 del D.L. 1/7/2009 n.78, convertito con modificazioni dalla Legge 3/8/2009 n. 102, delle misure organizzative (procedure di spesa e di allocazione delle risorse) per garantire il tempestivo pagamento delle somme dovute per somministrazioni, forniture ed appalti.

L'indicatore annuale di tempestività dei pagamenti rilevante ai fini dell'articolo 41, comma I, del decreto-legge 24 aprile 2014, n. 66, risulta pubblicato sul sito internet istituzionale.

### **Comunicazione dei dati riferiti a fatture (o richieste equivalenti di pagamento). Art. 27 Decreto legge 24/04/2014 n. 66**

Il comma 4 dell'art. 7bis del D.L. 35/2013 ha disposto a partire dal mese di luglio 2014, la comunicazione, entro il giorno 15 di ciascun mese, delle fatture per le quali sia stato superato il termine di scadenza senza che ne sia stato disposto il pagamento.

Il comma 5 ribadisce l'obbligo, già esistente, di rilevare tempestivamente sul sistema PCC (ossia, contestualmente all'emissione del mandato) di aver disposto il pagamento della fattura (fase di pagamento), al fine di evitare che un credito già pagato possa essere impropriamente utilizzato ai fini della certificazione del credito per il conseguente smobilizzo attraverso operazioni di anticipazione, cessione e/o compensazione.

Il successivo comma 8, dispone che il mancato rispetto degli adempimenti da essi previsti, è rilevante ai fini della misurazione e della valutazione della performance individuale del dirigente responsabile e comporta responsabilità dirigenziale e disciplinare ai sensi degli articoli 21 e 55 del Decreto legislativo 30 marzo 2001, n. 165 e successive modificazioni.

L'organo di revisione ha verificato la non corretta attuazione delle procedure di cui ai commi 4 e 5 dell'art. 7bis del D.L. 35/2013. E sollecita l'ente a dare attuazione alle stesse.



## **PARAMETRI DI RISCONTRO DELLA SITUAZIONE DI DEFICITARIETA' STRUTTURALE**

L'ente nel rendiconto 2016, rispetta tutti i parametri di riscontro della situazione di deficitarietà strutturale pubblicati con decreto del Ministero dell'Interno del 18/02/2013, come da prospetto allegato al rendiconto.

## **RESA DEL CONTO DEGLI AGENTI CONTABILI**

Che in attuazione dell'articoli 226 e 233 del Tuel i seguenti agenti contabili, hanno reso il conto della loro gestione, entro il 30 gennaio 2017, allegando i documenti di cui al secondo comma del citato art. 233 :

Tesoriere	Banca Popolare dell'Emilia Romagna Spa
Economo	Andrisani Angela

## CONTO ECONOMICO

Nel conto economico della gestione sono rilevati i componenti positivi e negativi secondo criteri di competenza economica così sintetizzati:

<b>CONTO ECONOMICO</b>		
	<b>2015*</b>	<b>2016</b>
<i>A componenti positivi della gestione</i>		47.362.825,73
<i>B componenti negativi della gestione</i>		46.147.129,44
<b>Risultato della gestione</b>	<b>0,00</b>	<b>1.215.696,29</b>
<i>C Proventi ed oneri finanziari</i>		
<i>proventi finanziari</i>		366.200,04
<i>oneri finanziari</i>		1.002.286,05
<i>D Rettifica di valore attività finanziarie</i>		
<i>Rivalutazioni</i>		0,00
<i>Svalutazioni</i>		0,00
<b>Risultato della gestione operativa</b>	<b>0,00</b>	<b>579.610,28</b>
<i>E proventi straordinari</i>		7.440.027,87
<i>E oneri straordinari</i>		926.477,91
<b>Risultato prima delle imposte</b>	<b>0,00</b>	<b>7.093.160,24</b>
IRAP		721.087,60
<b>Risultato d'esercizio</b>	<b>0,00</b>	<b>6.372.072,64</b>

\* la colonna deve essere compilata solo dagli enti sperimentatori

Il conto economico è stato formato sulla base del sistema contabile concomitante integrato con la contabilità finanziaria e con la rilevazione, con la tecnica della partita doppia delle scrittura di assestamento e rettifica.

Nella predisposizione del conto economico sono stati rispettati i principi di competenza economica ed in particolare i criteri di valutazione e classificazione indicati nei punti da 4.1 a 4.36, del principio contabile applicato n.4/3.

Il risultato economico depurato della parte straordinaria (area E), presenta un saldo di Euro 141.477,32.

L'organo di revisione ritiene che l'equilibrio economico sia un obiettivo essenziale ai fini della funzionalità dell'ente. La tendenza al pareggio economico della gestione ordinaria deve essere pertanto considerata un obiettivo da perseguire.

Le quote di ammortamento sono state determinate sulla base dei coefficienti indicati al punto 4.18 del principio contabile applicato 4/3.

Le quote d'ammortamento sono rilevate nel registro dei beni ammortizzabili (o schede equivalenti);

Le quote di ammortamento rilevate negli ultimi tre esercizi sono le seguenti:

<b>Quote di ammortamento</b>		
2014	2015	2016
5.090.546,10	4.802.488,56	4.637.668,16



I proventi e gli oneri straordinari si riferiscono:

#### Proventi

- Sopravvenienze attive ed insussistenze del passivo Euro 6.527.450,17
- Plusvalenze patrimoniali Euro 912.577,70

#### Oneri

- Sopravvenienze passive ed insussistenze dell'attivo Euro 926.477,91

Ai fini della verifica della esatta correlazione tra i dati del conto del bilancio e i risultati economici è stato effettuato il seguente riscontro:

- rilevazione nella voce *E.24 c.* del conto economico come "Insussistenze del passivo" dei minori residui passivi iscritti come debiti nel conto del patrimonio dell'anno precedente;
- rilevazione nella voce *E.24 c.* del conto economico come "Sopravvenienze attive" dei maggiori residui attivi iscritti come crediti nel conto del patrimonio dell'anno precedente, nonché il valore delle immobilizzazioni acquisite gratuitamente;
- rilevazione nella voce *E.25 b.* del conto economico come "Insussistenze dell'attivo" dei minori residui attivi iscritti come crediti nel conto del patrimonio dell'anno precedente;
- rilevazione di plusvalenze (voce *E.24 d.*) o minusvalenze (voce *E.25 c.*) patrimoniali riferite alla cessione di cespiti (pari alla differenza tra indennizzo o prezzo di cessione e valore contabile residuo);

## **STATO PATRIMONIALE**

L'ente ha provveduto (esclusi i Comuni con popolazione inferiore ai 5.000 abitanti, che si sono avvalsi della facoltà di rinviare all'esercizio 2017 la tenuta della contabilità economico-patrimoniale) sulla base del punto 9.1 del principio contabile applicato 4/3:

- a) alla riclassificazione delle voci dello stato patrimoniale al 31/12/2015;
- b) all'applicazione dei nuovi criteri di valutazione dell'attivo e del passivo.

I prospetti riguardanti l'inventario e lo stato patrimoniale al 1° gennaio dell'esercizio di avvio della nuova contabilità, riclassificati e rivalutati, con l'indicazione delle differenze di rivalutazione, sono allegati al rendiconto e saranno oggetto di approvazione del Consiglio in sede di approvazione del rendiconto dell'esercizio di avvio della contabilità economico patrimoniale, unitariamente ad un prospetto che evidenzia il raccordo tra la vecchia e la nuova classificazione.

Nello stato patrimoniale sono rilevati gli elementi dell'attivo e del passivo, nonché le variazioni che gli elementi patrimoniali hanno subito per effetto della gestione.

I valori patrimoniali al 31/12/2016 e le variazioni rispetto all'anno precedente sono così riassunti:

STATO PATRIMONIALE			
<b>Attivo</b>	01/01/2016	Variazioni	31/12/2016
Immobilizzazioni immateriali	-	-	-
Immobilizzazioni materiali	269.063.058,16	3.359.626,64	272.422.684,80
Immobilizzazioni finanziarie	950.691,26		950.691,26
<b>Totale immobilizzazioni</b>	<b>270.013.749,42</b>	<b>3.359.626,64</b>	<b>273.373.376,06</b>
Rimanenze	-		-
Crediti	67.066.164,23	- 248.419,02	66.817.745,21
Altre attività finanziarie			-
Disponibilità liquide	14.131.825,91	7.232.673,81	21.364.499,72
<b>Totale attivo circolante</b>	<b>81.197.990,14</b>	<b>6.984.254,79</b>	<b>88.182.244,93</b>
Ratei e risconti	303.895,76	- 303.895,76	-
<b>Totale dell'attivo</b>	<b>351.515.635,32</b>	<b>10.039.985,67</b>	<b>361.555.620,99</b>
<b>Passivo</b>			
Patrimonio netto	176.723.904,84	50.777.438,32	227.501.343,16
Fondo rischi e oneri	2.836.422,23	-	2.836.422,23
Trattamento di fine rapporto	-	-	-
Debiti	47.374.981,31	- 8.307.884,97	39.067.096,34
Ratei, risconti e contributi agli investimenti	124.580.326,94	- 32.429.567,68	92.150.759,26
<b>Totale del passivo</b>	<b>351.515.635,32</b>	<b>10.039.985,67</b>	<b>361.555.620,99</b>
Conti d'ordine	40.315.134,28	-	40.315.134,28

La verifica degli elementi patrimoniali al 31/12/2016 ha evidenziato:

## **ATTIVO**

### **Immobilizzazioni**

Le immobilizzazioni iscritte nello stato patrimoniale sono state valutate in base ai criteri indicati nel punto 6.1 del principio contabile applicato 4/3 I valori iscritti trovano corrispondenza con quanto riportato nell'inventario e nelle scritture contabili.

### **Crediti**

E' stata verificata la corrispondenza tra residui attivi diversi da quelli di finanziamento e l'ammontare dei crediti di funzionamento, come indicato al punto 6.2b1 del principio contabile applicato 4/3, nonché tra il fondo crediti di dubbia esigibilità e il fondo svalutazione crediti.

### **Disponibilità liquide**

E' stata verificata la corrispondenza del saldo patrimoniale al 31/12/2016 delle disponibilità liquide con le risultanze del conto del tesoriere, degli altri depositi bancari e postali.

## **PASSIVO**

### **Patrimonio netto**

La variazione del netto patrimoniale trova questa conciliazione con il risultato economico dell'esercizio.



Il patrimonio netto è così suddiviso:

PATRIMONIO NETTO	importo
fondo di dotazione	176.723.904,84
riserve	44.405.365,68
risultati economici positivo o negativi esercizi precedenti	-
risultato economico dell'esercizio	6.372.072,64
<b>totale patrimonio netto</b>	<b>227.501.343,16</b>

#### Fondi per rischi e oneri

I fondi per rischi e oneri pari ad euro 2.836.422,23 sono calcolati nel rispetto del punto 6.4.a del principio contabile applicato 4/3 .

#### Debiti

Per i debiti da finanziamento è stata verificata la corrispondenza tra saldo patrimoniale al 31/12/2016 con i debiti residui in sorte capitale dei prestiti in essere (rilevabili dai prospetti riepilogativi e/o dai piani di ammortamento dei mutui);

Per gli altri debiti è stata verificata la corrispondenza con i residui passivi diversi da quelli di finanziamento.

#### Ratei, risconti e contributi agli investimenti

Le somme iscritte sono state calcolate nel rispetto del punto 6.4.d. del principio contabile applicato 4/3.

#### Conti d'ordine

Nei conti d'ordine sono correttamente rilevate le garanzie prestate risultanti da atti conservati presso l'ente ed elencate nell'inventario.

### **RELAZIONE DELLA GIUNTA AL RENDICONTO**

L'organo di revisione attesta che la relazione predisposta dalla giunta è stata redatta conformemente a quanto previsto dall'articolo 231 del TUEL , secondo le modalità previste dall'art.11, comma 6 del d.lgs.118/2011 ed esprime le valutazioni di efficacia dell'azione condotta sulla base dei risultati conseguiti.

Nella relazione sono illustrate le gestioni dell'ente, i criteri di valutazione utilizzati, nonché i fatti di rilievo verificatisi dopo la chiusura dell'esercizio.

### **IRREGOLARITA' NON SANATE, RILIEVI, CONSIDERAZIONI E PROPOSTE**

In questa parte della relazione i revisori riportano, in base a quanto esposto in analisi nei punti precedenti, e sulla base delle verifiche di regolarità amministrativa e contabile effettuate durante l'esercizio.

Non risultano gravi irregolarità contabili e finanziarie e inadempienze.

L'organo di revisione deve fornire all'organo politico dell'ente il supporto fondamentale alla sua funzione di indirizzo e controllo per le sue scelte di politica economica e finanziaria.



Gli aspetti che devono essere evidenziati sono i seguenti:

- sono attendibili le risultanze della gestione finanziaria (rispetto delle regole e principi per l'accertamento e l'impegno, esigibilità dei crediti, salvaguardia equilibri finanziari anche prospettici, debiti fuori bilancio, ecc.);
- sono rispettati gli obiettivi di finanza pubblica (saldo di bilancio, contenimento spese di personale, contenimento indebitamento);
- risulta congruo il fondo crediti di dubbia esigibilità e il fondo rischi ed oneri;
- risultano attendibili i risultati economici generali e di dettaglio (rispetto della competenza economica, completa e corretta rilevazione dei componenti economici positivi e negativi, scritture contabili o carte di lavoro a supporto dei dati rilevati);
- risultano attendibili i valori patrimoniali (rispetto dei principi contabili per la valutazione e classificazione, conciliazione dei valori con gli inventari);

Si ritiene utile fornire le seguenti raccomandazioni:

- dotare l'Ente di una adeguata struttura di controllo interno di gestione al fine di fornire il referto prescritto dagli articoli da 196 a 198bis del T.U.E.L.;
- adottare, ai sensi dell'art. 2, commi da 594 a 599 della Legge n. 244/2007, il piano triennale di contenimento delle spese che risulta essere in fase di predisposizione;
- potenziare l'attività di recupero dell'evasione e dei crediti relativi alle entrate derivanti dall'utilizzo dei beni patrimoniali;
- procedere ad un costante monitoraggio del contenzioso, in modo tale che ogni possibile aggravamento del rischio (tanto in ragione delle posizioni oggi pendenti, quanto di quelle che dovessero sopravvenire in futuro) venga tempestivamente ponderato, adeguando conseguentemente le previsioni di bilancio.




## RIPIANO DISAVANZO

Non ricorre la fattispecie.

## CONCLUSIONI

Tenuto conto di tutto quanto esposto, rilevato e proposto si attesta la corrispondenza del rendiconto alle risultanze della gestione e si esprime parere favorevole per l'approvazione del rendiconto dell'esercizio finanziario 2016, invitando gli organi dell'ente a tener conto, già a partire dal corrente esercizio, delle osservazioni e dei rilievi avanzati.

### L'ORGANO DI REVISIONE

  
\_\_\_\_\_  
  
\_\_\_\_\_  
  
\_\_\_\_\_

4